

TABLA DE SELECCIÓN

NÚMERO MÁXIMO DE PLANTAS	PRESURIZACIÓN HIDRÁULICA			RIEGO	
	APARTAMENTO PEQUEÑO con 1 baño (6 ^m)	APARTAMENTO MEDIANO con 2 baños (10 ^m)	APARTAMENTO GRANDE con 3 baños y jardín (15 ^m)	ROCIADORES ESTÁTICOS RANGO 4 M Caudal: 6l/min. Presión de trabajo: 2,4 bar	ROCIADORES DINÁMICOS RANGO 14 M Caudal: 20l/min. Presión de trabajo: 3,4 bar
	NÚMERO MÁXIMO DE APARTAMENTOS			MÁXIMO NÚMERO DE ROCIADORES	
1	2	2	1		
2	2	2	1	8	-
3	2	1	1		
1	9	5	4		
2	8	5	4	16	4
3	7	5	4		
UP TO 6	6	3	-		
1	16	10	6		
UP TO 3	16	10	6		
4	15	9	5		7
5	14	8	5		
6	12	7	5		
UP TO 8	11	6	-		

* La tabla es indicativa y se basa en valores medios. Para un dimensionamiento óptimo, analizar cuidadosamente las características específicas de la instalación.



erybox mini³



erybox



eryline

PRESTACIONES HIDRÁULICAS

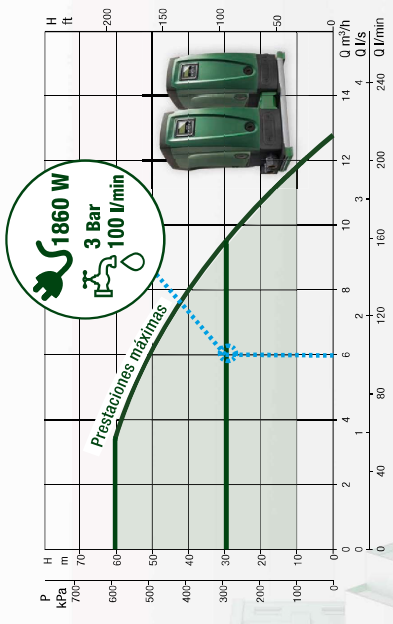
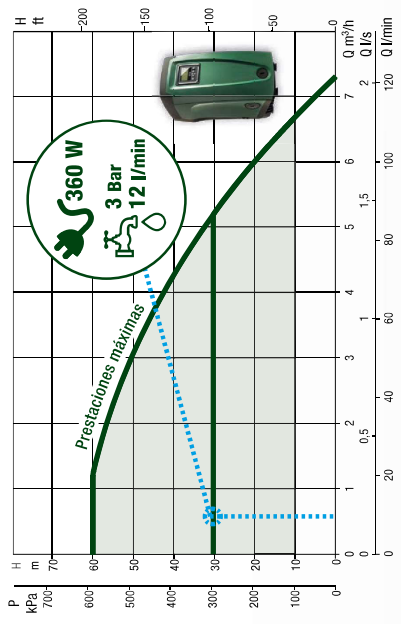
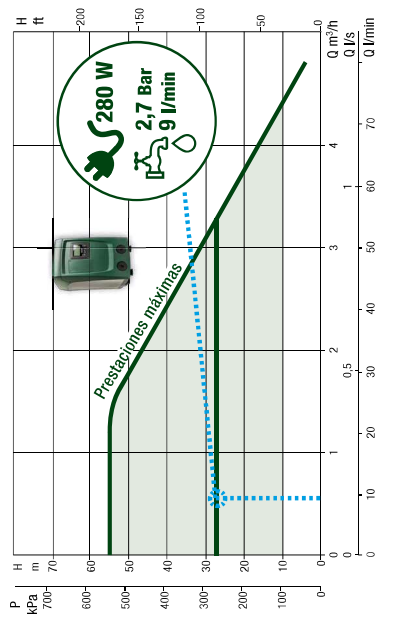


TABLA DE SELECCIÓN

erybox mini ³		erybox	
RANGO DE FUNCIONAMIENTO:	caudal hasta 800l/min; altura hasta 65m	caudal hasta 120l/min; altura hasta 65m	
LÍQUIDO BOMBREADO:	limpio, libre de sustancias sólidas o abrasivas; no viscoso, no agresivo, no cristalizado y químicamente neutro		
RANGO DE TEMPERATURA DEL LÍQUIDO:	de 0°C a +35°C para uso doméstico y de 0°C a 40°C para otros usos		
PROFUNDIDAD MÁXIMA DE ASPIRACIÓN:	8 metros		
MÁXIMA TEMPERATURA AMBIENTE:	+50°C		
PRESIÓN MÁXIMA DE TRABAJO:	7,5 bar (750 kPa)	8 bar (800 kPa)	
GRADO DE PROTECCIÓN DEL MOTOR:	IPX4 (sin espray)		
CLASE DE AISLAMIENTO:	F		

DATOS TÉCNICOS